

TEAM



OLYMPISCHE WINTERSPIELE 2026

Kurzanalyse
Dr. Olaf Tabor



SPORTLICHE AUSWERTUNG



TEAM D - TEILMANNSCHAFTEN



<u>Sportart</u>	<u>Frauen</u>	<u>Männer</u>	<u>Gesamtzahl</u>
Biathlon	6	5	11
Bob (davon 4 Ersatzathlet*innen)	8	14	22
Curling		5	5
Eishockey	23	25	48
Eiskunstlauf	3	3	6
Eisschnelllauf	6	7	13
Nordische Kombination		3	3
Rennrodeln	5	7	12
Skeleton	3	3	6
Ski Alpin	4	5	9
Skibergsteigen	2	1	3
Ski Freestyle	7	4	11
Skilanglauf	8	5	13
Skispringen	4	4	8
Snowboard	9	10	19
	88	101	189

189

Athlet*innen



60%

erstmalige TN

MEDAL COUNT | GOLD-SILBER-BRONZE TEAM D



1.		18	-	12	-	11	41
2.		12	-	12	-	9	33
3.		10	-	7	-	3	20
4.		10	-	6	-	14	30
5.		8	-	10	-	8	26
6.		8	-	9	-	6	23
7.		8	-	6	-	4	18
8.		6	-	9	-	8	23
9.		5	-	8	-	5	18
10.		5	-	7	-	12	24

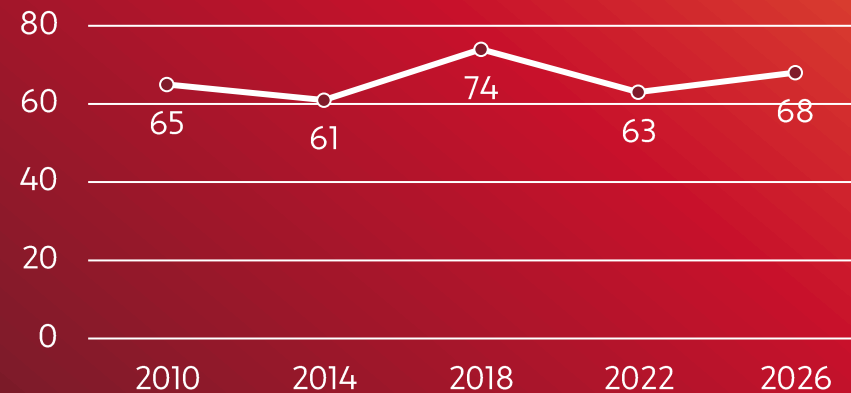
VERGLEICH ERFOLGSÜBERSICHT ZEITVERLAUF 2010 - 2026

	Gold	Silber	Bronze	Platz 4-8	Platz 1-8
Vancouver 2010	10	13	7	35	65
Sotschi 2014	9	5	5	42	61
Pyeongchang 2018	14	10	7	43	74
Peking 2022	12	10	5	36	63
Mailand 2026	8	10	8	42	68

Goldmedaillen im Zeitverlauf



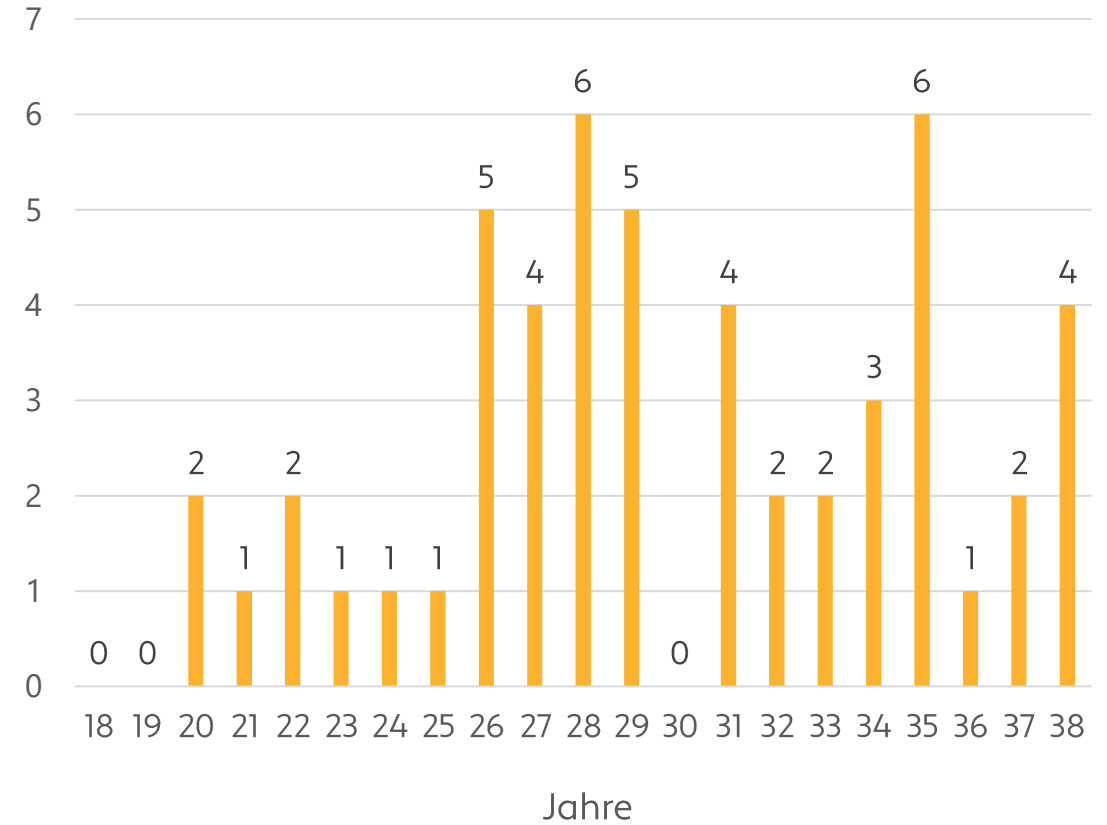
Top 8-Platzierungen im Zeitverlauf



MEDAILLENVERTEILUNG NACH VERBÄNDEN & ALTER

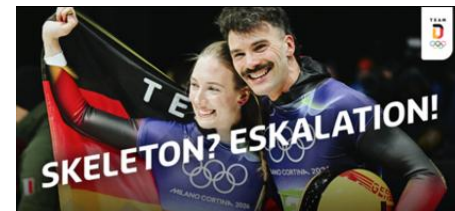
Verband	# Peking	in % Peking	# MiCo	in % MiCo
DSV	11	41%	6	23%
BSD	16	59%	19	73%
DEU	0		1	4%
DESG	0		0	
DCV	0		0	
SNBGER	0		0	
DEB	0		0	
DAV			0	
	27	100%	26	100%

Anzahl Medaillengewinne nach Alter







VERGLEICH MEDAILLEN PRO SPORTARTEN PEKING & MICO

- Der BSD verfestigt seine Wichtigkeit für Team D im Vergleich zu Peking nochmals deutlich. Der prozentuale Anteil steigt von 59% aller Medaillen in Peking auf 73% in Mailand/Cortina
- Der DSkiV verpasst sein selbstgestecktes Ziel von zehn Medaillen mit sechs Medaillen deutlich. Im Vergleich zu Peking, als der DSV noch bei allen Disziplingruppen Medaillen erringen konnte, sind es nun nur noch fünf Disziplingruppen
- Von acht Spitzenverbänden bleiben fünf Verbände in MiCo gänzlich ohne Medaille. Dieses Ergebnis ist analog zu Peking als von sieben Verbänden (ohne DAV) fünf Verbände keine Medaille erringen konnten.





MEDAILLENANTEIL DER SCHWERPUNKTSPORTARTEN



VERGLEICH DEUTSCHLAND MEDAILLEN VS KONKURRENZNATIONEN

- Größte Varianz an gewonnenen Medaillen weisen die USA mit Medaillen in 11 Disziplingruppen auf – gefolgt von Gastgeber Italien mit Medaillen in 10 Disziplingruppen.
- Alle anderen Konkurrenznationen haben wie Deutschland mit Bob/Rodeln und Skeleton ihre Schwerpunktsportarten. Siehe z.B. die Niederlande in den Kufensportarten, die in nur zwei Disziplingruppen (Eisschnelllauf und Short Track) alle ihre 20 Medaillen errungen haben.



DEUTSCHE ATHLET*INNEN MIT MIND. 1 MEDAILLE VS GESAMTTEAM MICO 2026


19%  36

133 Athlet*innen
TOP 1-8

70%



189



BRAUCHEN WIR OLYMPISCHE SPIELE IN DEUTSCHLAND?



Winter	Italien	China	Südkorea	Russland	Kanada
Vorherige Spiele	2x Gold	1x Gold	3x Gold	2x Gold	7x Gold
Heim-Spiele	(2026) 10x Gold	(2022) 9x Gold	(2018) 5x Gold	(2014) 10x Gold	(2010) 14x Gold
Steigerung	+8	+8	+2	+8	+7

Sommer	Frankreich	Japan	Brasilien	Großbritannien	China
Vorherige Spiele	10x Gold	12x Gold	3x Gold	19x Gold	32x Gold
Heim-Spiele	(2024) 16x Gold	(2020) 27x Gold	(2016) 7x Gold	(2012) 29x Gold	(2008) 48x Gold
Steigerung	+6	+15	+4	+10	+16

DEUTSCHES HAUS CORTINA



HIGHLIGHTS DEUTSCHES HAUS



4.500 Besucher DH
6.500 Besucher Fan Zone



16 PKs, davon 13 Team D
+ NADA + BSD/Allianz + DSV



Partner-Aktivierungen
95% der nat. Partner
64% der internat. Partner
84% overall



17 Medal Walks (DH / FZ)



REICHWEITE UND WIRKUNG IN DEUTSCHLAND



+16%

Markenbekanntheit Team D

1,3 Mrd.

Kontakte lineares TV

> 1 Mrd.

Kontakte Social Media
während MiCo 2026

REICHWEITE



WIRKUNG

62%

waren zufrieden mit der Leistung

59%

ist eine hohe
Medaillenausbeute
wichtig

3 von 4

haben die Winterspiele 2026 aktiv
verfolgt



TEAM

