



Kurzinformation

Vergleich der Preise für Rohöl und Mineralölprodukte Jan. 2020 – Feb. 2022

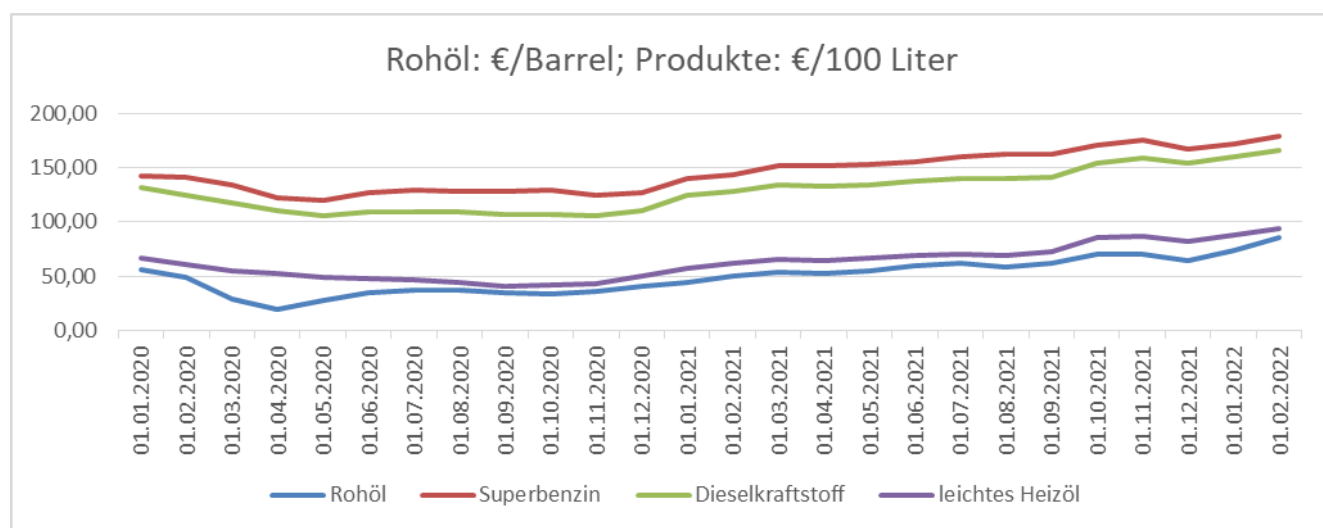


Tabelle 1: eigene Darstellung

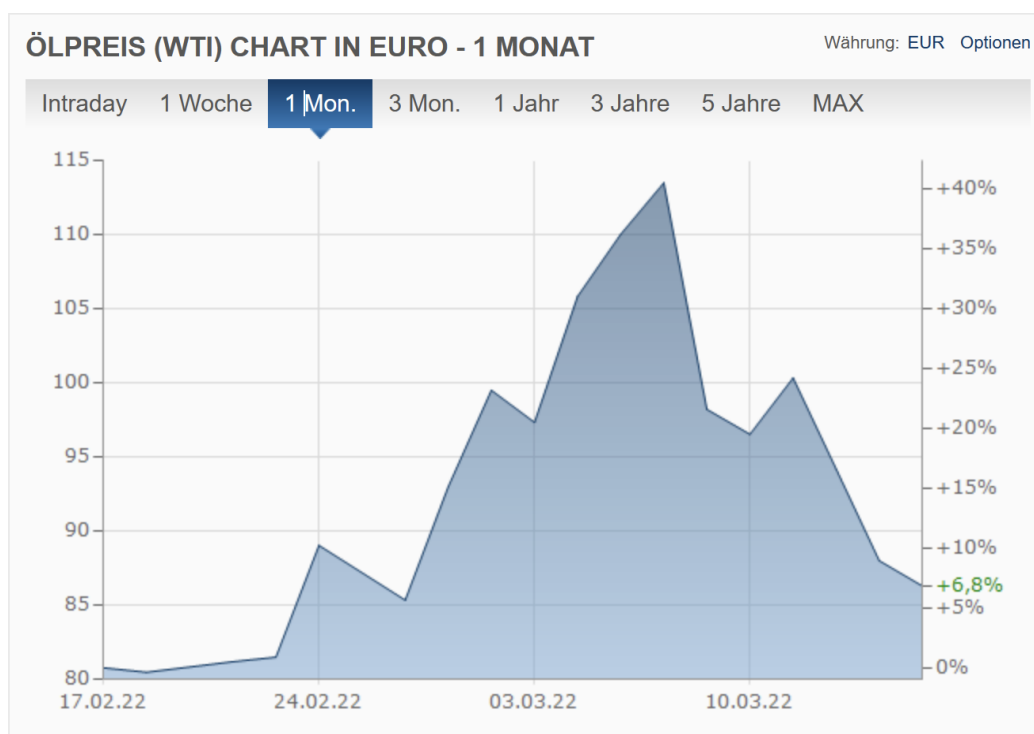
Datum	Rohöl	Superbenzin	Diesekraftstoff	leichtes Heizöl
01.01.2020	55,52	142,57	131,87	66,34
01.02.2020	48,91	140,76	124,96	60,82
01.03.2020	29,11	134,35	118,05	54,65
01.04.2020	19,36	121,94	110,67	52,71
01.05.2020	27,87	119,71	105,75	49,01
01.06.2020	35,06	126,68	109,26	48,07
01.07.2020	36,65	129,33	109,50	45,95
01.08.2020	36,73	128,22	109,61	44,07
01.09.2020	34,44	127,94	106,34	41,02
01.10.2020	33,89	128,91	106,34	42,31

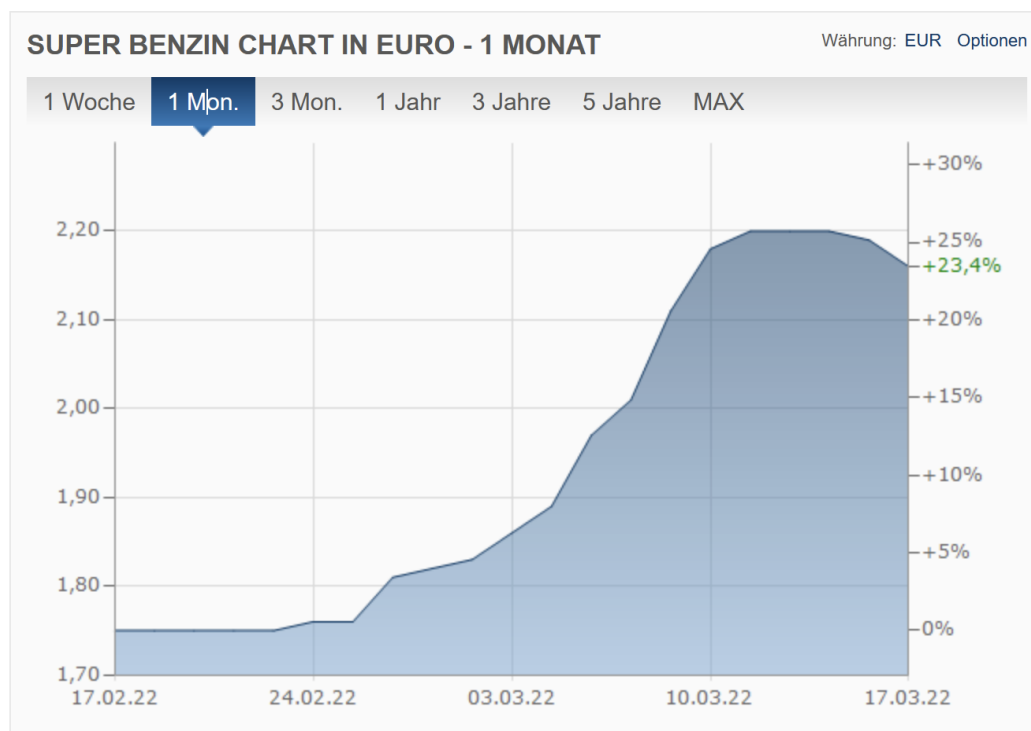
Die Wissenschaftlichen Dienste des Deutschen Bundestages unterstützen die Mitglieder des Deutschen Bundestages bei ihrer mandatsbezogenen Tätigkeit. Ihre Arbeiten geben nicht die Auffassung des Deutschen Bundestages, eines seiner Organe oder der Bundestagsverwaltung wieder. Vielmehr liegen sie in der fachlichen Verantwortung der Verfasserinnen und Verfasser sowie der Fachbereichsleitung. Arbeiten der Wissenschaftlichen Dienste geben nur den zum Zeitpunkt der Erstellung des Textes aktuellen Stand wieder und stellen eine individuelle Auftragsarbeit für einen Abgordneten des Bundestages dar. Die Arbeiten können der Geheimschutzordnung des Bundestages unterliegende, geschützte oder andere nicht zur Veröffentlichung geeignete Informationen enthalten. Eine beabsichtigte Weitergabe oder Veröffentlichung ist vorab dem jeweiligen Fachbereich anzuzeigen und nur mit Angabe der Quelle zulässig. Der Fachbereich berät über die dabei zu berücksichtigenden Fragen.

01.11.2020	35,76	124,17	106,10	42,96
01.12.2020	40,12	126,54	110,67	50,65
01.01.2021	44,02	139,64	124,37	57,71
01.02.2021	49,98	143,96	128,12	61,47
01.03.2021	53,65	151,49	133,51	65,23
01.04.2021	52,55	152,33	132,57	63,82
01.05.2021	54,68	153,58	134,44	66,34
01.06.2021	59,61	155,95	137,37	68,52
01.07.2021	62,00	160,27	140,30	70,58
01.08.2021	58,51	162,22	140,53	69,34
01.09.2021	61,93	162,78	141,59	72,40
01.10.2021	70,72	170,58	153,77	85,09
01.11.2021	69,93	175,60	158,45	86,74
01.12.2021	64,50	166,96	154,00	81,56
01.01.2022	74,20	172,12	160,09	87,68
02.02.2022	85,64	178,81	166,41	93,43

Tabelle 2, Rohdaten zu Tabelle 1; Quellen: <https://www.indexmundi.com/commodities/?commodity=crude-oil&months=60> (Rohöl: €/Barrel); <https://en2x.de/service/statistiken/verbraucherpreise/> (Produkte: €/100 Liter). Für weitere Informationen, siehe: <https://en2x.de/service/statistiken/rohoolpreise/>; <https://www.finanzen.net/rohstoffe/oelpreis/>;

Für die Zeit vom 17. Februar bis 17. März 2022 siehe ergänzend die beiden folgenden Tabellen:





Quellen: <https://www.finanzen.net/rohstoffe/oelpreis/euro>; <https://www.finanzen.net/rohstoffe/super-benzinpreis>.
